

W ZESTAWIE:




GYKQ-86E

Elite XAB11HB


Heat Pump Inverter R32 WI-FI



Ogrzewanie do -30°C



I Feel




IoT Wi-Fi sterowanie



Smart Vector Airflow



Utrzymanie +8°C



Self Clean

PARAMETRY TECHNICZNE:

	TAC-09CHSD/XAB11HB	TAC-12CHSD/XAB11HB	TAC-18CHSD/XAB11HB	TAC-24CHSD/XAB11HB
Wydajność chłodzenia	2 600 (940-3 300)	3 400 (1 000-3 770)	5 100 (1 250-5 910)	6 810 (1 830-7 800)
Wydajność grzania	2 610 (940-3 360)	3 420 (1 000-3 810)	5 100 (1 250-6 070)	6 870 (1 850-7 900)
SEER	6,1	6,1	6,1	6,1
EER	3,15	3,01	3,23	3,11
Klasa efektywności energetycznej chłodzenia			A++	
SCOP	3,4	3,71	4,0	3,33
Klasa efektywności energetycznej grzania		A+		
Wydajność osuszenia	L/h	1,2	1,5	1,8
Pobór mocy				
Chłodzenie	825 (240-1 380)	1 130 (290-1 500)	1 580 (330-2 340)	2 257 (410-2 824)
Grzanie	767 (240-1 552)	922 (290-1 720)	1 374 (340-2 520)	2 063 (420-3 005)
Pobór prądu				
Chłodzenie	4,0 (1,2-8,0)	5,8 (1,5-9,0)	8,1 (1,7-12,0)	10,7 (2,3-15,3)
Grzanie	3,8 (1,2-9,0)	4,7 (1,5-10,0)	7,0 (1,7-13,0)	9,9 (2,3-15,5)
Zasilanie	1 / 220-240 / 50			
Zakres napięcia	165-265			
Typ czynnika chłodniczego / GWP	R32 / 675			
Ilość czynnika chłodniczego	490	570	1 000	1 140
Przepływ powietrza, recyrkulacja (chłodzenie / grzanie)	420 / 420	550 / 550	800 / 800	960 / 960
Wydajność wentylatora Turbo / Wysoki / Średni / Niski / Cichy (obrotów/min)	1 400 / 1 300 / 1 100 / 1 000 / 900	1 260 / 1 160 / 1 000 / 850 / 700	1 400 / 1 260 / 1 050 / 870 / 800	1 260 / 1 200 / 1 050 / 930 / 800
Chłodzenie	1 000	850	870	950
Suszenie				
Jednostka wewnętrzna				
Wymiary (Szer./Wys./Głęb.)	777 × 250 × 190	777 × 250 × 201	910 × 294 × 206	1 005 × 315 × 220
Waga (Netto / Brutto)	7 / 9	7,5 / 9,5	9,5 / 12,5	13 / 16
Poziom ciśnienia akustycznego (Cicho/Nis./Śred./Wys./Turbo)	22 / 25 / 33 / 37 / 40	22 / 25 / 33 / 37 / 40	27 / 35 / 38 / 41 / 43	30 / 34 / 38 / 41 / 44
Jednostka zewnętrzna				
Marka sprężarki	RECHI	GMCC	GMCC	SANYO
Wymiary (Szer./Wys./Głęb.)	710 × 498 × 245	710 × 600 × 245	810 × 600 × 300	845 × 700 × 340
Waga (Netto / Brutto)	20 / 22	22,5 / 24,5	31 / 34	38 / 42
Poziom ciśnienia akustycznego	50	50	55	57
Przewody czynnika chłodniczego				
Średnica przewodu cieczowego	mm	6,35	6,35	12,7
Średnica przewodu gazowego	mm	9,52	9,52	12,7
Maks. długość instalacji	m	25	25	10
Maks. różnica wysokości	m	10	10	10
Przewody zasilające	mm ²	4 × 0,75	4 × 0,75	4 × 0,75
Zakres temperatury				
Chłodzenie	°C	0 - +53	0 - +53	0 - +53
Grzanie	°C	-30 - +30	-30 - +30	-30 - +30